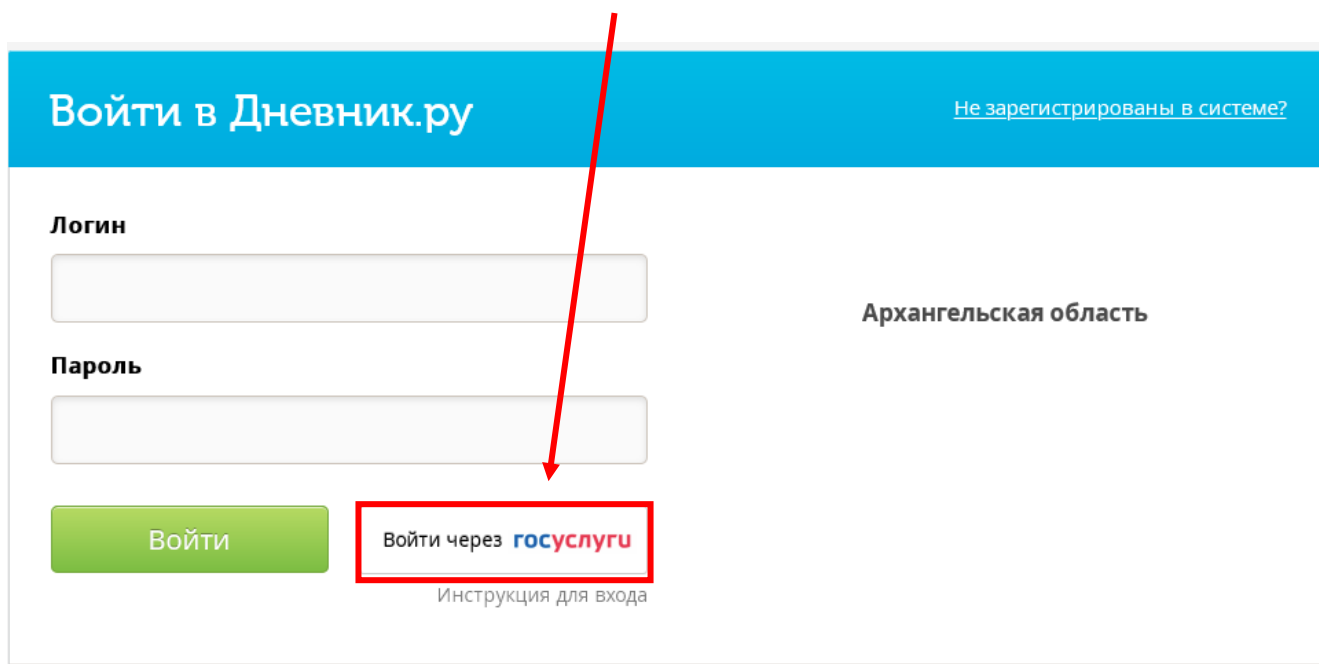


Алгоритм работы ученика в "Дневник.ру" с личной страницы

1. Зайти на сайт электронного дневника: <https://login.dnevnik.ru/login/esia/dvinaland>
2. Нажать кнопку «Войти через Госуслуги»



Войти в Дневник.ру Не зарегистрированы в системе?

Логин

Пароль

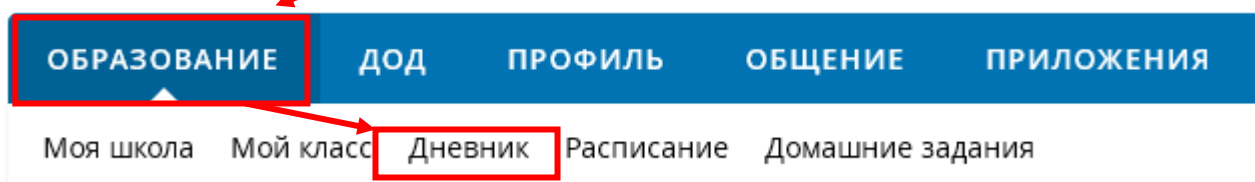
Войти

Войти через **госуслуги**

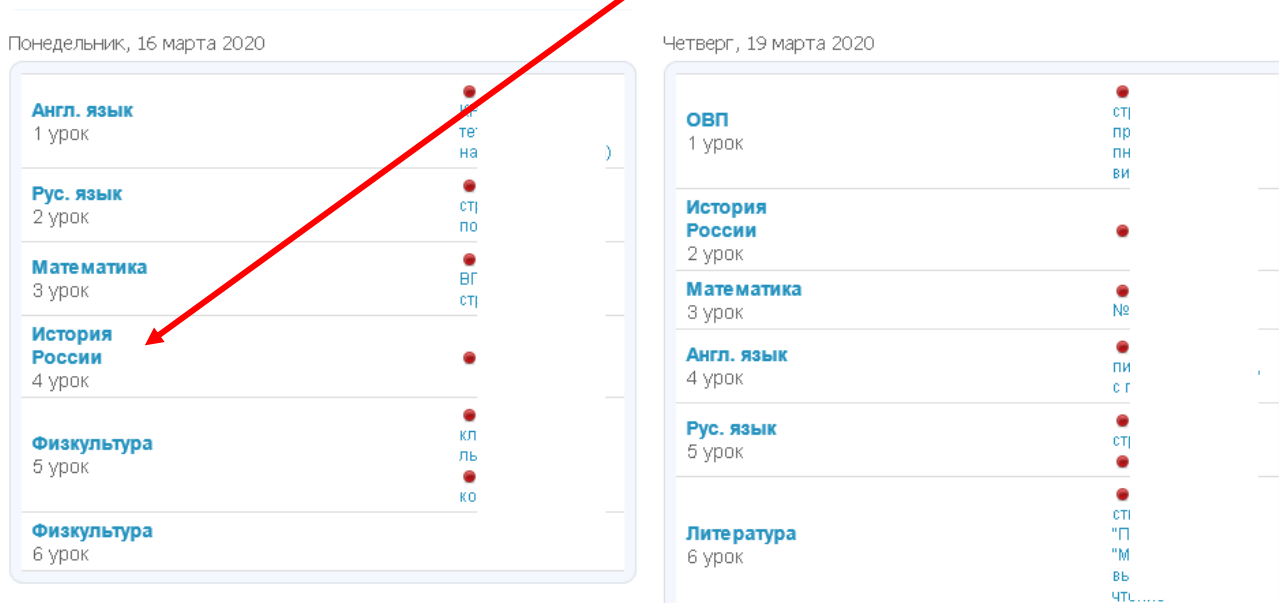
Инструкция для входа

Архангельская область

3. Войти во вкладку Дневник. Здесь Вы увидите расписание уроков на неделю и домашнее задание к каждому уроку



4. Переходим на страницу урока "Домашнее задание"



Понедельник, 16 марта 2020

Англ. язык	1 урок	к те на
Рус. язык	2 урок	ст по
Математика	3 урок	ВГ ст
История России	4 урок	•
Физкультура	5 урок	• кл ль • ко
Физкультура	6 урок	•

Четверг, 19 марта 2020

ОВП	1 урок	• ст пр пн ви
История России	2 урок	•
Математика	3 урок	• №
Англ. язык	4 урок	• пи с г
Рус. язык	5 урок	• ст • •
Литература	6 урок	• ст "П "М вь ЧТ...

5. В разделе «Что задано» Вы увидите задание, выданное учителем. **Выполните его!**

В «Журнале выполнения» Вы можете задать вопрос учителю по заданию либо оставить комментарий.

Домашнее задание

Кто выдал [Имя учителя]
Обновлено [Дата]
Выполнить до 20 марта 2020, 4 урок, Математика
Статус **Задание в работе**

[Выполнить задание](#)
[Отказаться от задания](#)

? Кнопка **Выполнить задание** отправит его на проверку учителю.

Кнопка **Отказаться от выполнения** вернет задание учителю. Напишите в комментариях почему вы не можете выполнить задание.

Что задано
п.10.2, вариант ВПР

Результаты работы
Нет загруженных файлов
[Прикрепить файл](#)

[Загрузить](#)

Журнал выполнения
Сегодня в 10:24
Задание в работе
Комментарий или вопрос учителю

[Добавить](#)

Если задание требует отправки файла на проверку, тогда прикрепляем файл с выполненным домашним заданием:

Домашнее задание

Кто выдал [Имя учителя]
Обновлено [Дата]
Выполнить до 20 марта 2020, 4 урок, Математика
Статус **Задание в работе**

[Выполнить задание](#)
[Отказаться от задания](#)

? Кнопка **Выполнить задание** отправит его на проверку учителю.

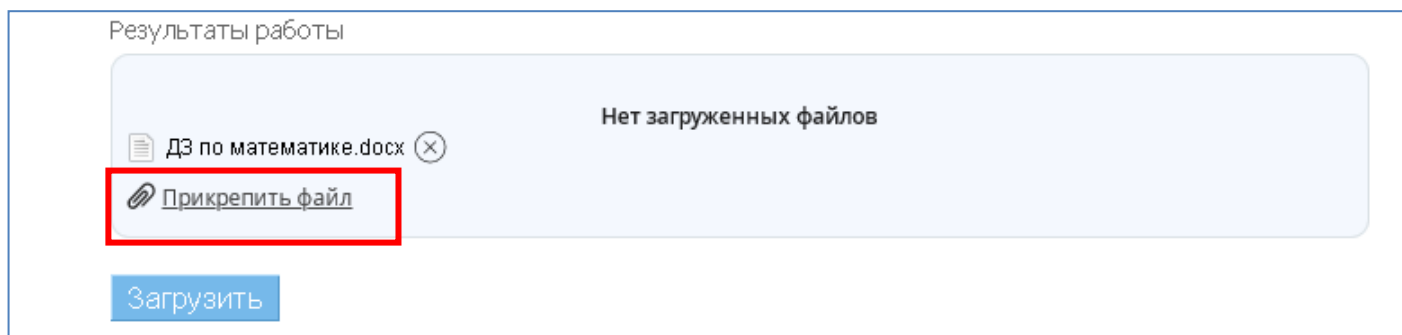
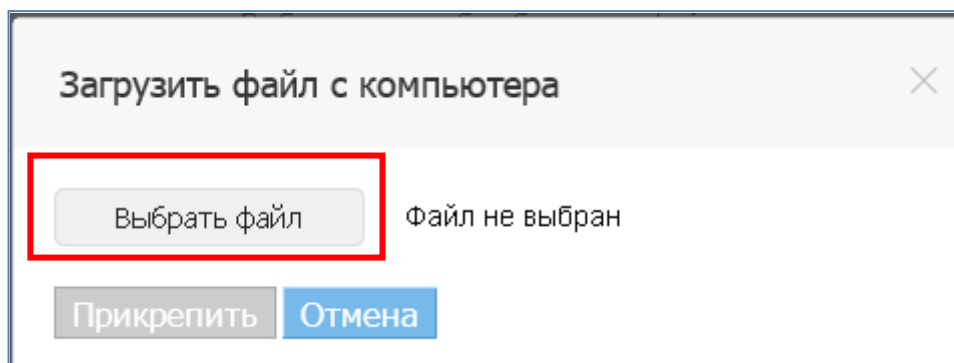
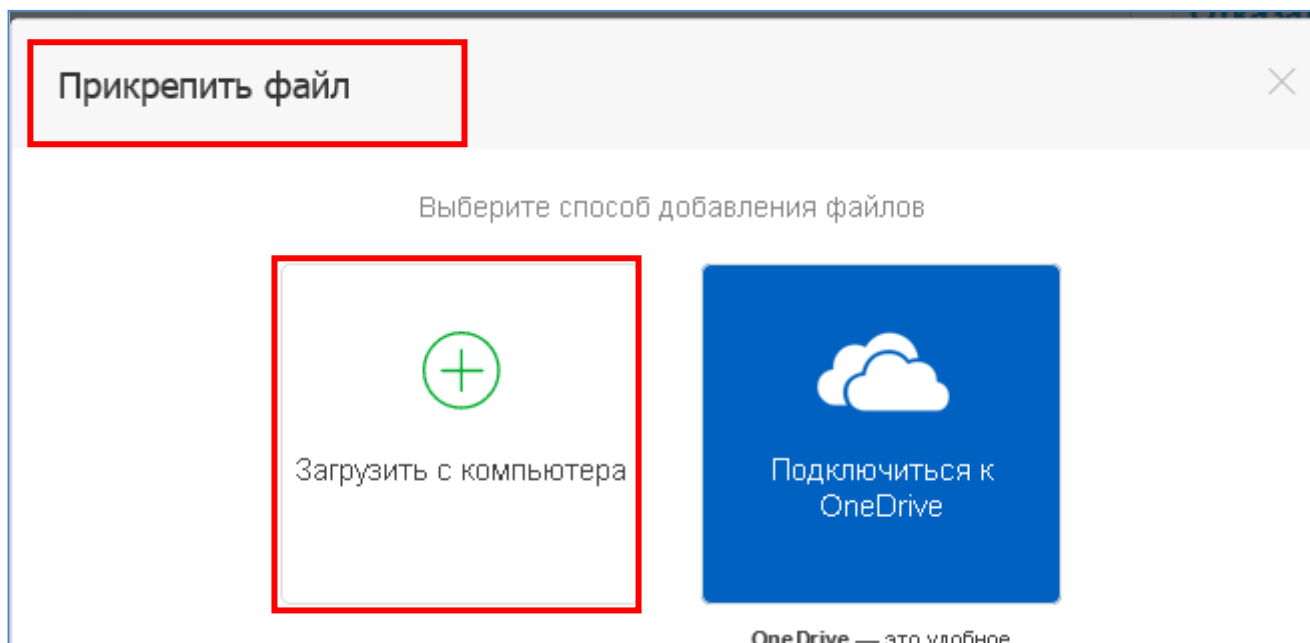
Кнопка **Отказаться от выполнения** вернет задание учителю. Напишите в комментариях почему вы не можете выполнить задание.

Что задано
п.10.2, вариант ВПР



Результаты работы
Нет загруженных файлов
[Прикрепить файл](#)


[Загрузить](#)

Порядок действий: "Прикрепить файл" - "Загрузить с компьютера" - "Выбрать файл" - указывает файл, который необходимо загрузить - "Прикрепить" - "Прикрепить файл" - "Загрузить"



Результаты работы

Файл	Тип	Размер	
 ДЗ по математике	DOCX	13,9 Кб	

 [Прикрепить файл](#)

Загрузить

Домашнее задание

Кто выдал

Обновлено

Выполнить до


20 марта 2020, 4 урок, Математика

Статус

Задание в работе

Выполнить задание

Отказаться от задания



 Кнопка **Выполнить задание** отправит его на проверку учителю.


Кнопка **Отказаться от выполнения** вернет задание учителю. Напишите в комментариях почему вы не можете выполнить задание.

Что задано

п.10.2, вариант ВПР

Результаты работы

Файл	Тип	Размер	
 ДЗ по математике	DOCX	13,9 Кб	

 [Прикрепить файл](#)

Загрузить

Домашнее задание



Задача успешно выполнена.

Кто выдал

Обновлено

Выполнить до

20 марта 2020, 4 урок, Математика

Статус

Задание выполнено

Переходите к следующему уроку. Успехов!