

Правила дорожного движения.

Для того что бы на улицах было безопасно, надо соблюдать особые правила. Такие правила должны знать водители и пешеходы.


На улице.

- Когда идёшь по улицам города, будь осторожен! Не торопись!
- Иди только по тротуару или обочине!
- Иди шагом по правой стороне тротуара.
- По проезжей части нужно идти по левой стороне.




На улице

- Иди шагом по правой стороне тротуара.
- По проезжей части нужно идти по левой стороне.



Перекрёстки.

- На перекрёстках большое движение.
- Это самое опасное место.
- Пешеход здесь должен быть особенно внимательным и осторожным.



Пешеходные переходы.

- Переходы через улицу или дорогу обозначены линиями разметки линиями разметки на проезжей части и дорожными знаками.
- Переходи улицу только по пешеходным




Где можно и где нельзя играть?

- Кататься на коньках, лыжах и санках нужно на катках, в парках, скверах, на стадионах.
- Не катайтесь на санках, лыжах и коньках по улицам города.



Где можно и где нельзя играть?

- Играть надо на спортивных площадках и стадионах.
- Не играйте на проезжей части в снежки, футбол и другие игры.



Мы пассажиры!

- В автобус, трамвай или троллейбус входи через задние двери.
- Выходить следует через передние двери, заранее приготовься к выходу



Движение по улицам группами.

- Если вы идёте по улице группой с учителем , постарайтесь в ряд парами и двигайтесь по правой стороне тротуара.
- Переходить улицу нужно по пешеходным переходам. Идти шагом. Без разрешения учителя выходить из строя нельзя.

На каждом перекрестке есть наши друзья-это светофоры.

- В каждом крупном городе есть светофоры.
- Внимательно следи за сигналами светофора, переходя перекрёстки.



На каждом перекрестке есть наши друзья-это светофоры.

- **Красный** цвет обозначает стоп-все должны остановиться.
- **Жёлтый** означает внимание.
- Вот когда загорится **зеленый**, тогда можно начинать движение.

