

## ОТЧЕТ О ФИНАНСОВЫХ РЕЗУЛЬТАТАХ ДЕЯТЕЛЬНОСТИ УЧРЕЖДЕНИЯ

Утв. приказом Минфина РФ от 25 марта 2011 г. № 33н  
(в ред. от 16 мая 2019 г.)

Учреждение 24210949 муниципальное автономное образовательное учреждение «Морская кадетская школа имени адмирала Котова Павла Григорьевича»

Обособленное подразделение \_\_\_\_\_

Учредитель 24210900 муниципальное казенное учреждение "Управление образования Администрации Северодвинска"

Наименование органа, осуществляющего полномочия учредителя \_\_\_\_\_

Периодичность: годовая

Единица измерения: руб.

Форма по ОКУД \_\_\_\_\_

Дата \_\_\_\_\_

по ОКПО \_\_\_\_\_

ИНН \_\_\_\_\_

по ОКТМО \_\_\_\_\_

по ОКПО \_\_\_\_\_

ИНН \_\_\_\_\_

Глава по БК \_\_\_\_\_

по ОКЕИ \_\_\_\_\_

КОДЫ
0503721
01.01.2022
51774105
2902039987
11730000
02102911
2902016228
075
383

Наименование показателя	Код строки	Код аналитики	Деятельность с целевыми средствами	Деятельность по государственному заданию	Приносящая доход деятельность	Итого
1	2	3	4	5	6	7
<b>Доходы (стр. 030+стр. 040+стр. 050+стр. 060+стр. 070+стр. 090+стр. 100+стр. 110)</b>	010	100	22 054 129,11	63 829 912,56	182 324,09	86 066 365,76
<i>Доходы от собственности</i>	030	120	-	-	227 325,00	227 325,00
в том числе:						
Доходы от операционной аренды		121	-	-	227 325,00	227 325,00
<i>Доходы от оказания платных услуг (работ), компенсаций затрат</i>	040	130	-	64 731 354,28	932 460,37	65 663 814,65
в том числе:						
Доходы от оказания платных услуг (работ)		131	-	64 731 354,28	832 339,45	65 563 693,73
Доходы от компенсации затрат		134	-	-	56 017,01	56 017,01
Доходы по условным арендным платежам		135	-	-	27 514,03	27 514,03
Доходы от возмещений Фондом социального страхования Российской Федерации расходов		139	-	-	16 589,88	16 589,88
<i>Штрафы, пени, неустойки, возмещения ущерба</i>	050	140	-	-	24 993,83	24 993,83
в том числе:						
Доходы от штрафных санкций за нарушение законодательства о закупках и нарушение условий контрактов (договоров)		141	-	-	24 993,83	24 993,83
<i>Безвозмездные поступления текущего характера от бюджетов</i>	060	150	22 040 652,99	-	20 000,00	22 060 652,99
в том числе:						
Поступления текущего характера бюджетным и автономным учреждениям от сектора государственного управления		152	22 040 652,99	-	-	22 040 652,99
Поступления текущего характера от иных резидентов (за исключением сектора государственного управления и организаций государственного сектора)		155	-	-	20 000,00	20 000,00
<i>Безвозмездные поступления капитального характера от бюджетов</i>	070	160	-	-	-	-
в том числе:						

<i>Доходы от операций с активами</i>	090	170	-	-1 181 707,39	-1 146 936,50	-2 328 643,89
в том числе:						
Доходы от выбытия активов		172	-	-1 181 707,39	-1 146 936,50	-2 328 643,89



Наименование показателя	Код строки	Код аналитики	Деятельность с целевыми средствами	Деятельность по государственному заданию	Приносящая доход деятельность	Итого
1	2	3	4	5	6	7
<i>Прочие доходы</i>	100	180	-	-	-	-
в том числе						
<i>Безвозмездные неденежные поступления в сектор государственного управления</i>	110	190	13 476,12	280 265,67	124 481,39	418 223,18
в том числе						
Безвозмездные неденежные поступления текущего характера от сектора государственного управления и организаций государственного сектора		191	-	-	62 291,39	62 291,39
Безвозмездные неденежные поступления капитального характера от сектора государственного управления и организаций государственного сектора		195	13 476,12	280 265,67	-	293 741,79
Безвозмездные неденежные поступления капитального характера от физических лиц		197	-	-	62 190,00	62 190,00
<b>Расходы (стр. 160+стр. 170+стр. 190+стр. 210+стр. 230+стр. 240+стр. 250+стр. 260+стр. 270)</b>	150	200	19 274 490,20	68 536 748,42	1 296 923,75	89 108 162,37
<i>Оплата труда и начисления на выплаты по оплате труда</i>	160	210	6 533 517,57	56 902 982,14	-	63 436 499,71
в том числе						
Заработная плата		211	4 361 292,56	43 783 786,36	-	48 145 078,92
Начисления на выплаты по оплате труда		213	1 319 181,47	13 119 195,78	-	14 438 377,25
Прочие несоциальные выплаты персоналу в натуральной форме		214	853 043,54	-	-	853 043,54
<i>Оплата работ, услуг</i>	170	220	12 500 307,16	4 741 456,96	580 716,74	17 822 480,86
в том числе						
Услуги связи		221	-	131 220,93	-	131 220,93
Коммунальные услуги		223	325 959,97	3 355 992,21	28 866,33	3 710 818,51
Работы, услуги по содержанию имущества		225	7 110 830,15	420 519,09	75 797,38	7 607 146,62
Прочие работы, услуги		226	5 063 517,04	833 724,73	472 053,03	6 369 294,80
Страхование		227	-	-	4 000,00	4 000,00
<i>Обслуживание долговых обязательств</i>	190	230	-	-	-	-
в том числе						
<i>Безвозмездные перечисления текущего характера организациям</i>	210	240	-	-	-	-
в том числе						
<i>Безвозмездные перечисления бюджетам</i>	230	250	-	-	-	-
в том числе						
<i>Социальное обеспечение</i>	240	260	158 793,23	268 190,08	56 017,01	483 000,32
в том числе						
Пособия по социальной помощи населению в натуральной форме		263	154 785,00	-	-	154 785,00
Пособия по социальной помощи, выплачиваемые работодателями, нанимателями бывшим работникам в натуральной форме		265	-	-	56 017,01	56 017,01


Социальные пособия и компенсации персоналу в денежной форме		266	4 008,23	268 190,08	-	272 198,31
<i>Расходы по операциям с активами</i>	250	270	51 639,24	4 984 477,24	595 379,14	5 631 495,62
в том числе						
Амортизация		271	-	4 381 825,22	478 769,40	4 860 594,62
Расходование материальных запасов		272	51 639,24	602 652,02	116 609,74	770 901,00
<i>Безвозмездные перечисления капитального характера организациям</i>	260	280	-	157 000,00	-	157 000,00
в том числе						
Безвозмездные перечисления капитального характера государственным (муниципальным) бюджетным и автономным учреждениям		281	-	157 000,00	-	157 000,00

Наименование показателя	Код строки	Код аналитики	Деятельность с целевыми средствами	Деятельность по государственному заданию	Приносящая доход деятельность	Итого
1	2	3	4	5	6	7
<i>Прочие расходы</i>	270	290	30 233,00	1 482 642,00	64 810,86	1 577 685,86
в том числе:						
Налоги, пошлины и сборы		291	30 233,00	1 482 642,00	3 000,00	1 515 875,00
Штрафы за нарушение законодательства о налогах и сборах, законодательства о страховых взносах		292	-	-	90,86	90,86
Иные выплаты текущего характера физическим лицам		296	-	-	61 720,00	61 720,00
<b>Чистый операционный результат (стр. 301–стр. 302); (стр. 310+стр. 410)</b>	300		2 779 638,91	-4 706 835,86	-1 199 024,66	-3 126 221,61
<i>Операционный результат до налогообложения (стр. 010–стр. 150)</i>	301		2 779 638,91	-4 706 835,86	-1 114 599,66	-3 041 796,61
<i>Налог на прибыль</i>	302		-	-	84 425,00	84 425,00
Операции с нефинансовыми активами (стр. 320+стр. 330+стр. 350+стр. 360+стр. 370+стр. 380+стр. 390+стр. 400)	310		1 762 043,23	-439 998,99	-207 145,01	1 114 899,23
<i>Чистое поступление основных средств</i>	320		-	-213 277,89	-369 179,40	-582 457,29
в том числе:						
увеличение стоимости основных средств	321	310	1 430 718,12	4 784 099,68	1 262 937,67	7 477 755,47
уменьшение стоимости основных средств	322	41X	1 430 718,12	4 997 377,57	1 632 117,07	8 060 212,76
<i>Чистое поступление материальных запасов</i>	360		1 807 883,26	-211 251,77	162 034,39	1 758 665,88
в том числе:						
увеличение стоимости материальных запасов	361	340	1 859 522,50	391 400,25	278 644,13	2 529 566,88
из них:						
уменьшение стоимости материальных запасов	362	440	51 639,24	602 652,02	116 609,74	770 901,00
из них:						
в том числе:						
увеличение стоимости прав пользования	371	35X	-	123 136,00	-	123 136,00
уменьшение стоимости прав пользования	372	45X	-	123 136,00	-	123 136,00

Наименование показателя	Код строки	Код аналитики	Деятельность с целевыми средствами	Деятельность по государственному заданию	Приносящая доход деятельность	Итого
1	2	3	4	5	6	7
в том числе:						
увеличение затрат	391	x	-	53 030 058,40	570 679,04	53 600 737,44
уменьшение затрат	392	x	-	53 030 058,40	570 679,04	53 600 737,44
<i>Чистое изменение расходов будущих периодов</i>	400	x	-45 840,03	-15 469,33	-	-61 309,36
<b>Операции с финансовыми активами и обязательствами (стр. 420–стр. 510)</b>	410		1 017 595,68	-4 266 836,87	-991 879,65	-4 241 120,84
<b>Операции с финансовыми активами (стр. 430+стр. 440+стр. 450+стр. 460+стр. 470+стр. 480)</b>	420		1 067 599,59	-1 179 147,57	-894 333,65	-1 005 881,63
<i>Чистое поступление денежных средств и их эквивалентов</i>	430		1 067 599,59	-	162 577,16	1 230 176,75
в том числе:						
поступление денежных средств и их эквивалентов	431	510	23 130 063,69	66 586 518,87	1 217 186,52	90 933 769,08
выбытие денежных средств и их эквивалентов	432	610	22 062 464,10	66 586 518,87	1 054 609,36	89 703 592,33
<i>Чистое увеличение дебиторской задолженности</i>	480		-	-1 179 147,57	-1 056 910,81	-2 236 058,38
в том числе:						
увеличение дебиторской задолженности	481	560	24 079 516,05	67 207 355,73	1 385 978,03	92 672 849,81
уменьшение дебиторской задолженности	482	660	24 079 516,05	68 386 503,30	2 442 888,84	94 908 908,19

Наименование показателя	Код строки	Код аналитики	Деятельность с целевыми средствами	Деятельность по государственному заданию	Приносящая доход деятельность	Итого
1	2	3	4	5	6	7
<b>Операции с обязательствами</b> (стр. 520+стр. 530+стр. 540+стр. 550+стр. 560)	510		50 003,91	3 087 689,30	97 546,00	3 235 239,21
<i>Чистое увеличение прочей кредиторской задолженности</i>	540		-362 275,07	1 364 233,57	796,00	1 002 754,50
в том числе:						
увеличение прочей кредиторской задолженности	541	730	22 779 680,62	71 662 389,32	1 031 581,19	95 473 651,13
уменьшение прочей кредиторской задолженности	542	830	23 141 955,69	70 298 155,75	1 030 785,19	94 470 896,63
<i>Чистое изменение доходов будущих периодов</i>	550	x	-	-	96 750,00	96 750,00
<i>Чистое изменение резервов предстоящих расходов</i>	560	x	412 278,98	1 723 455,73	-	2 135 734,71

Руководитель  Рогачева Елена Анатольевна (подпись) (расшифровка подписи)  
 Главный бухгалтер  Мирзоева Вероника Анатольевна (подпись) (расшифровка подписи)  
 (наименование, ОГРН, ИНН, КПП, местонахождение)

Руководитель (уполномоченное лицо) \_\_\_\_\_ (должность) \_\_\_\_\_ (подпись) \_\_\_\_\_ (расшифровка подписи)  
 Исполнитель Главный бухгалтер  Мирзоева Вероника Анатольевна (должность) (подпись) (расшифровка подписи) 56-37-11, buh\_10shkola@mail.ru (телефон, e-mail)

« 19 » 01 20 22 г.

